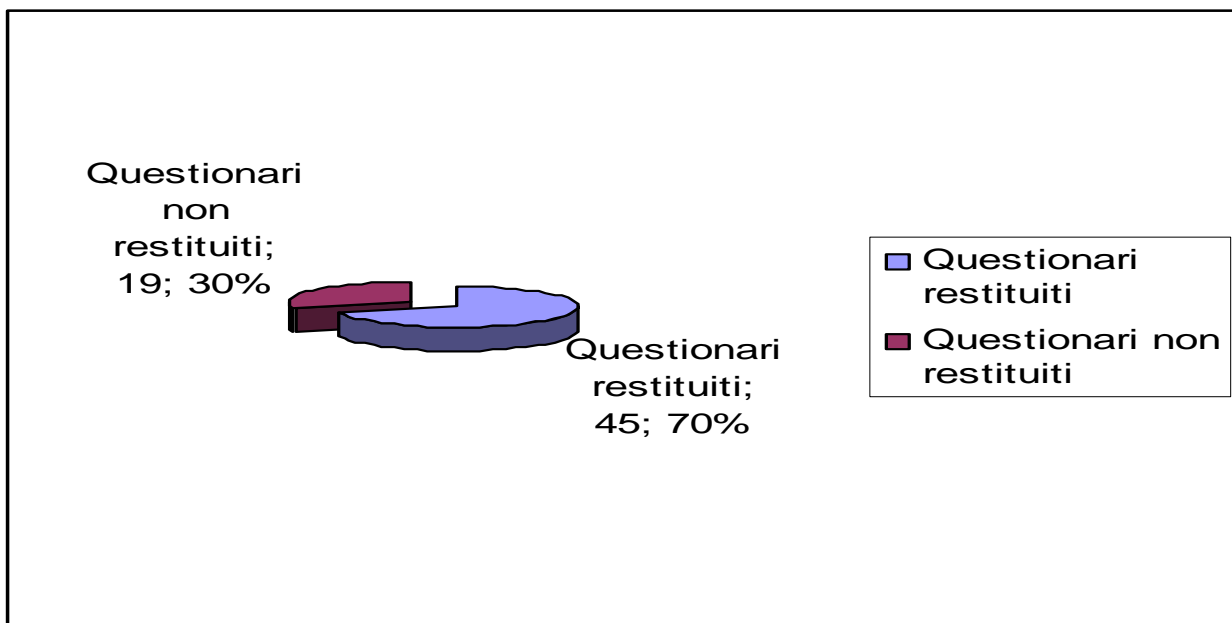


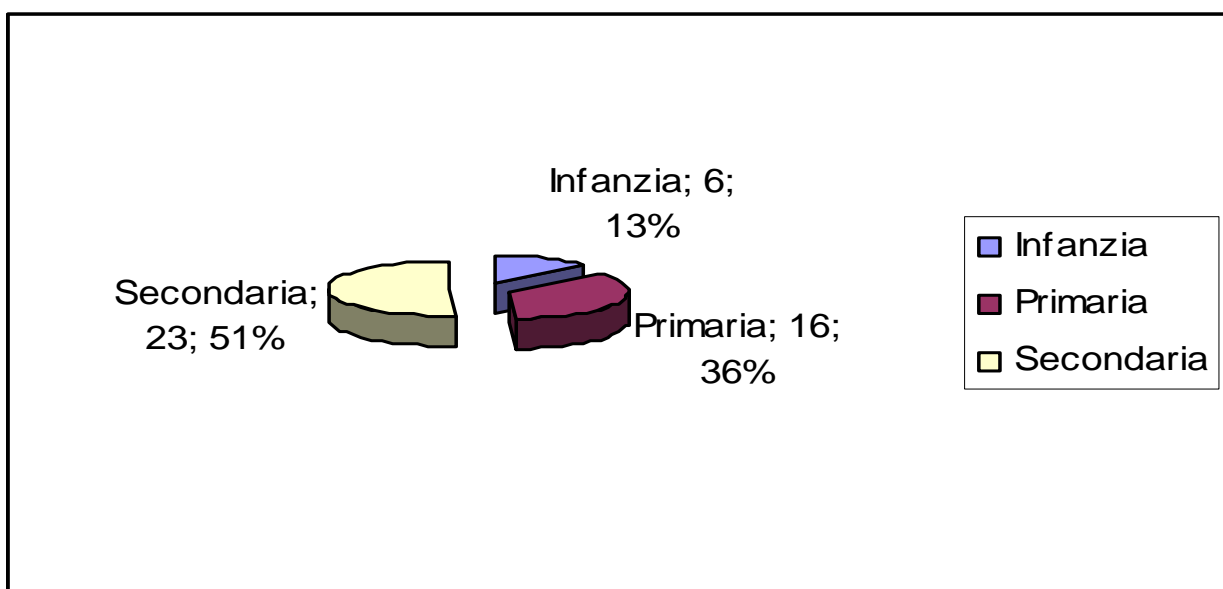
ISTITUTO COMPRENSIVO DI CASTRI' DI LECCE

Esito del monitoraggio rivolto al personale docente

Hanno partecipato al monitoraggio 45 insegnanti su un totale di 64 insegnanti (12 Infanzia; 25 Primaria; 27 Secondaria).

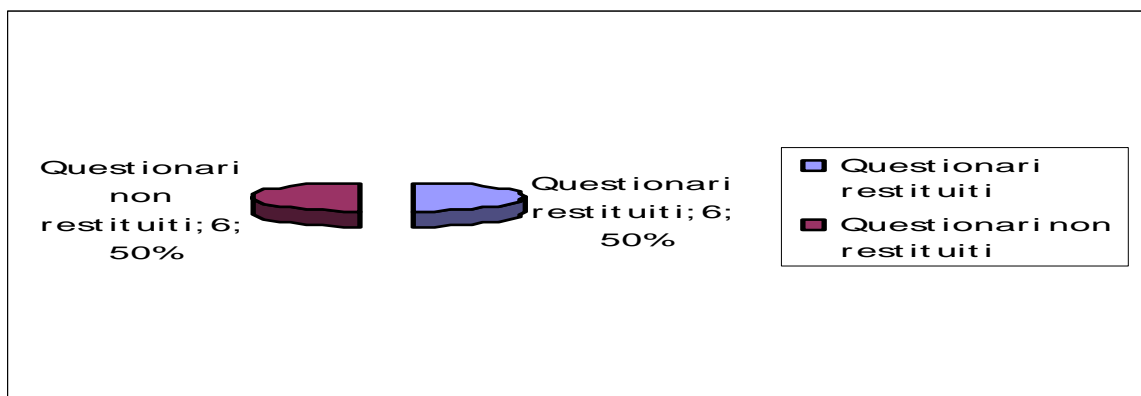


Questionari restituiti per ordine di scuola sul numero totale dei questionari restituiti

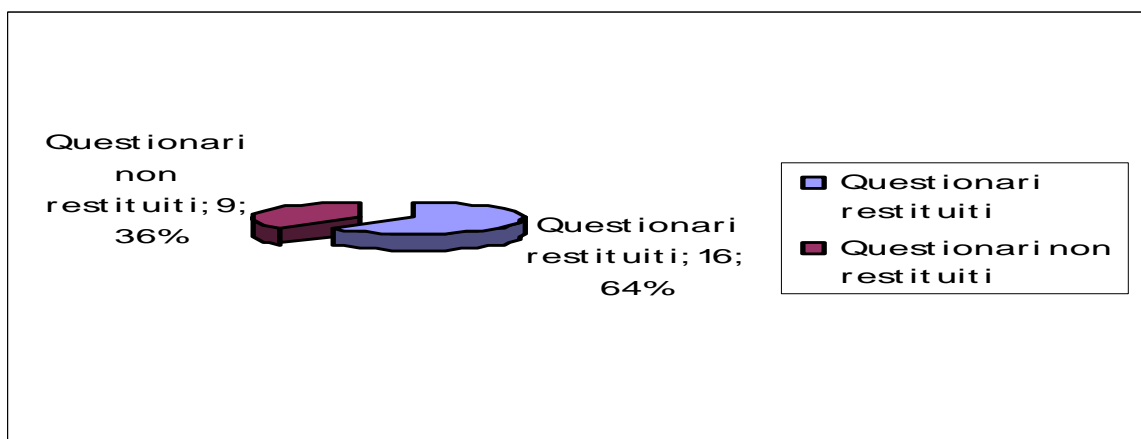


Partecipazione al monitoraggio per ordine di scuola

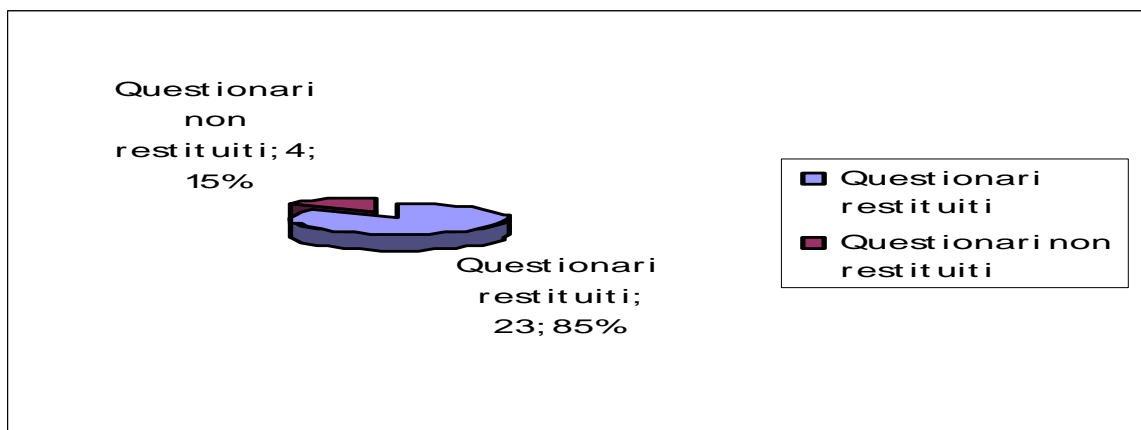
Per la **scuola dell'infanzia** hanno partecipato 6 insegnanti su 12 (50% di partecipazione)



Per la **scuola primaria** hanno partecipato 16 insegnanti su 25 (64% di partecipazione)



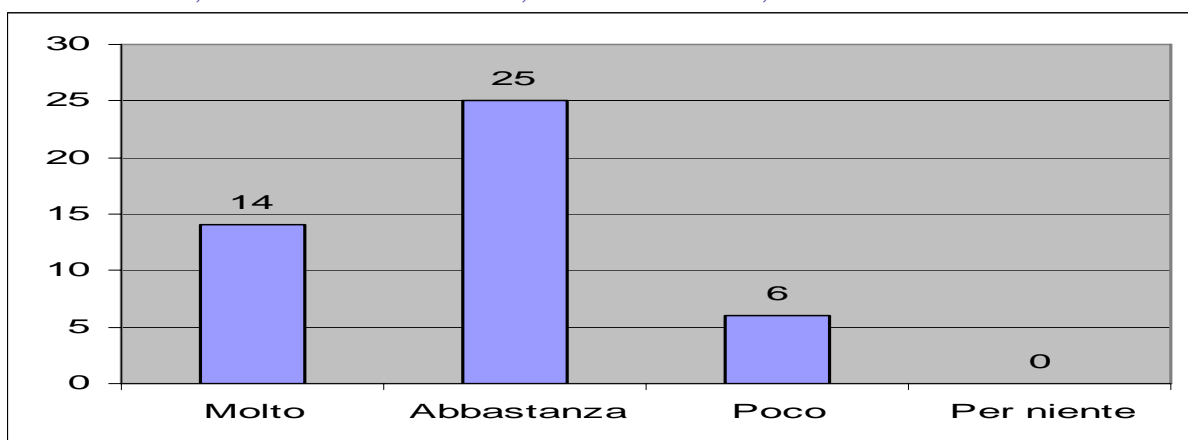
Per la **scuola secondaria** hanno partecipato 23 insegnanti su 27 (85% di partecipazione)



1. Comunicazione

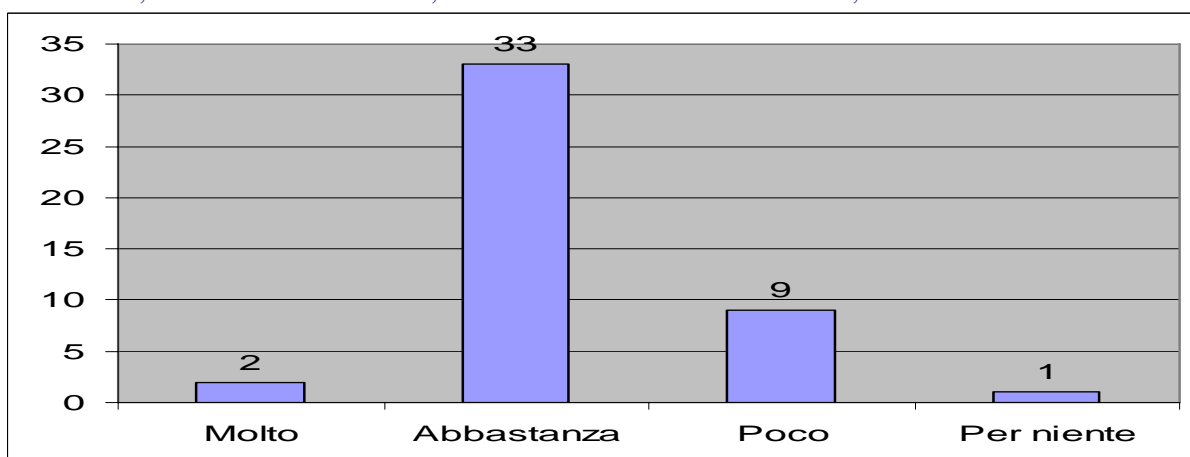
1. Quanto ritieni efficace la comunicazione tra Alunni / Insegnanti / Genitori / Dirigente Scolastico / DSGA e Ata?

Molto: 31,11% - Abbastanza: 55,56% - Poco: 13,33% - Per niente: 0%



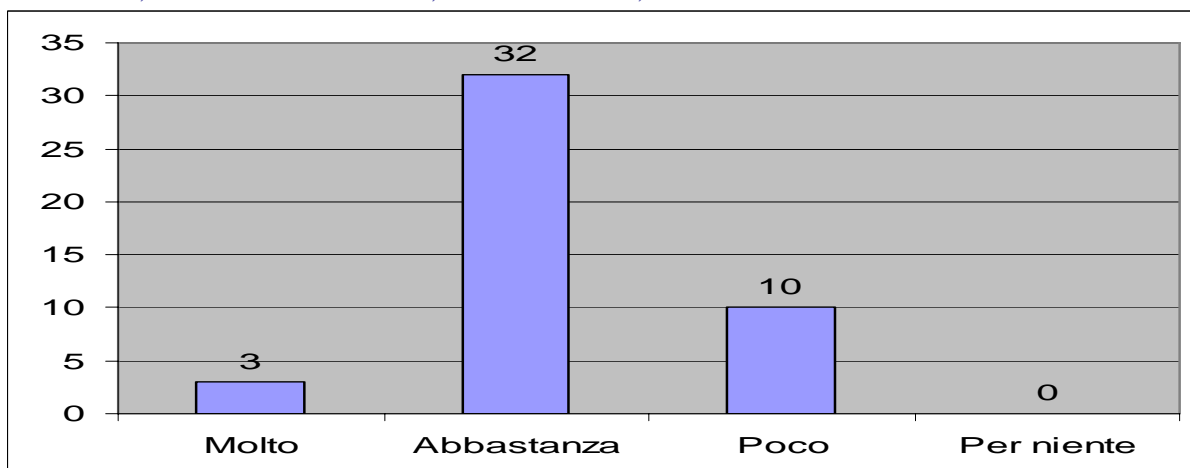
2. Quanto è soddisfacente il sistema di diffusione delle comunicazioni adottato in Istituto (circolari, sito internet della scuola, ecc.)?

Molto: 4,44% - Abbastanza: 73,33% - Poco: 20% - Per niente: 2,22%



3. Vieni regolarmente a conoscenza delle iniziative e/o attività promosse dall'Istituto ?

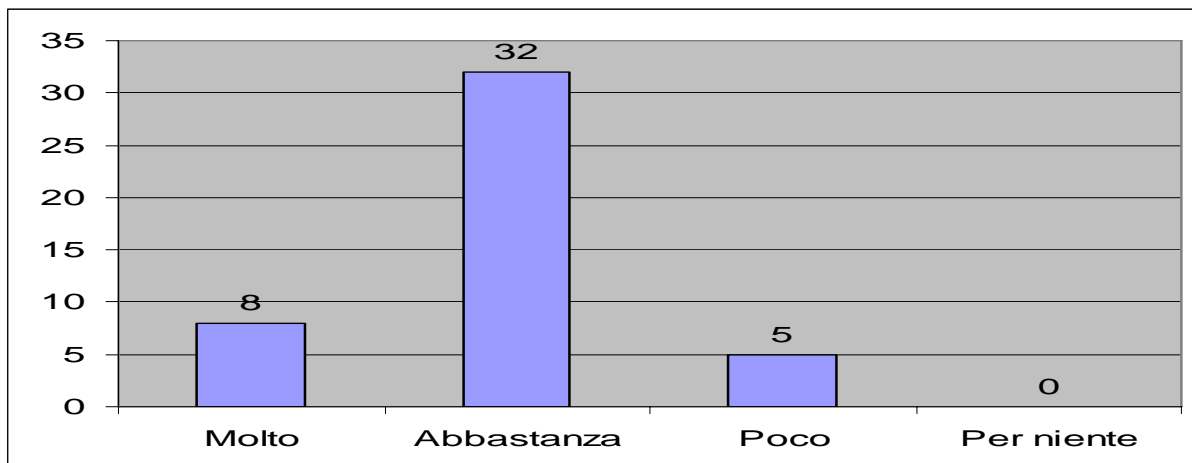
Molto: 6,67% - Abbastanza: 71,11% - Poco: 22,22% - Per niente: 0%



2. Relazioni Interpersonali

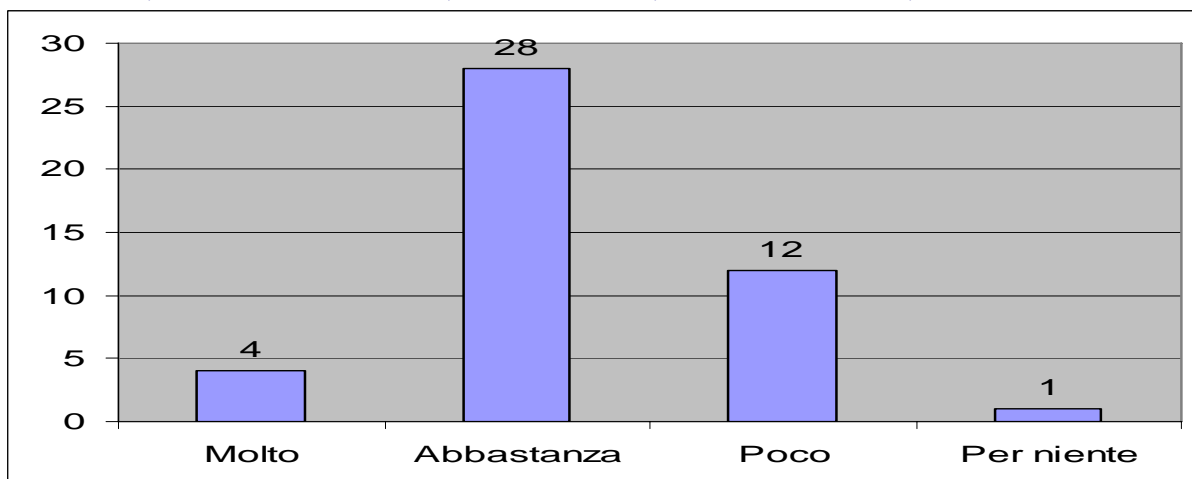
4. Sei soddisfatto dei rapporti interpersonali tra Insegnanti e Genitori degli alunni?

Molto: 17,78% - Abbastanza: 71,11% - Poco: 11,11% - Per niente: 0%



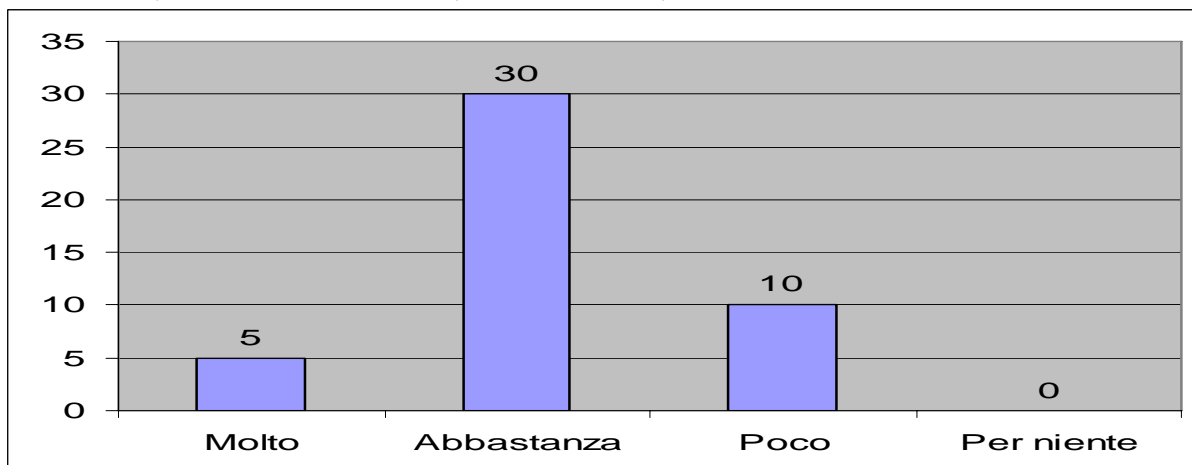
5. Sei soddisfatto dei rapporti interpersonali tra Insegnanti ed ATA ?

Molto: 8,89 % - Abbastanza: 62,22% - Poco: 26,67% - Per niente: 2,22%



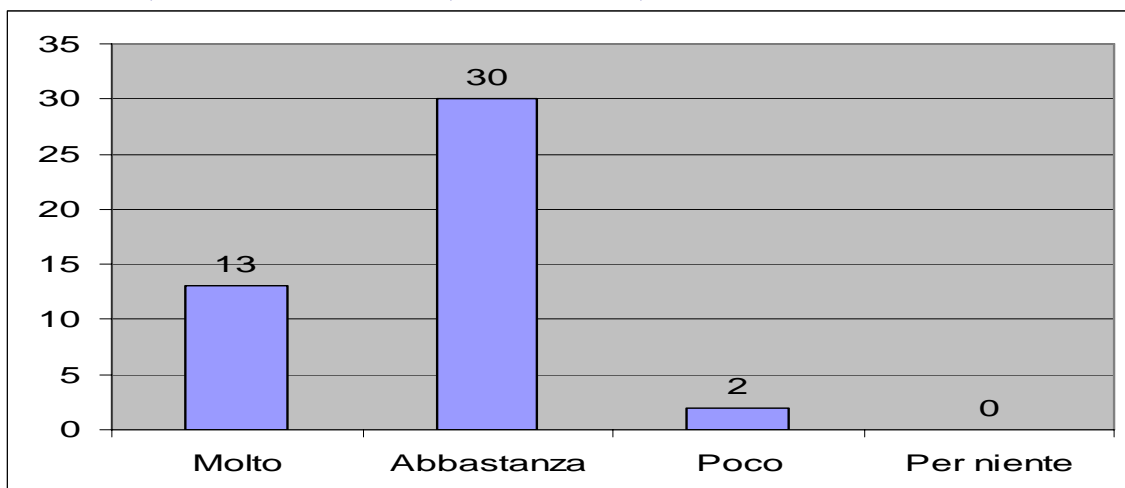
6. Sei soddisfatto dei rapporti interpersonali tra gli Insegnanti?

Molto: 11,11 % - Abbastanza: 66,67% - Poco: 22,22% - Per niente: 0%



7. Sei soddisfatto dei rapporti interpersonali tra Insegnanti e Alunni?

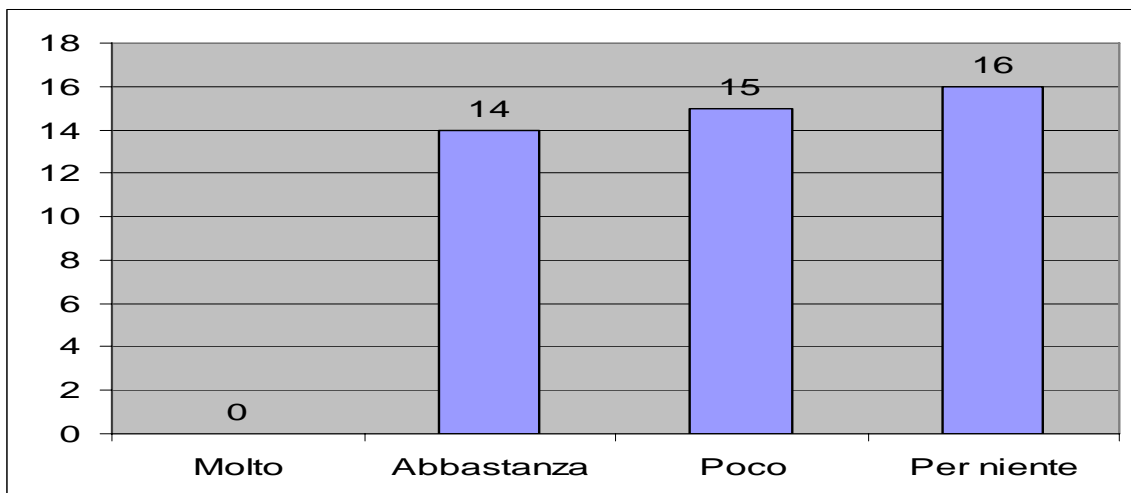
Molto: 28,89 % - Abbastanza: 66,67% - Poco: 4,44% - Per niente: 0%



3. Qualità dei servizi

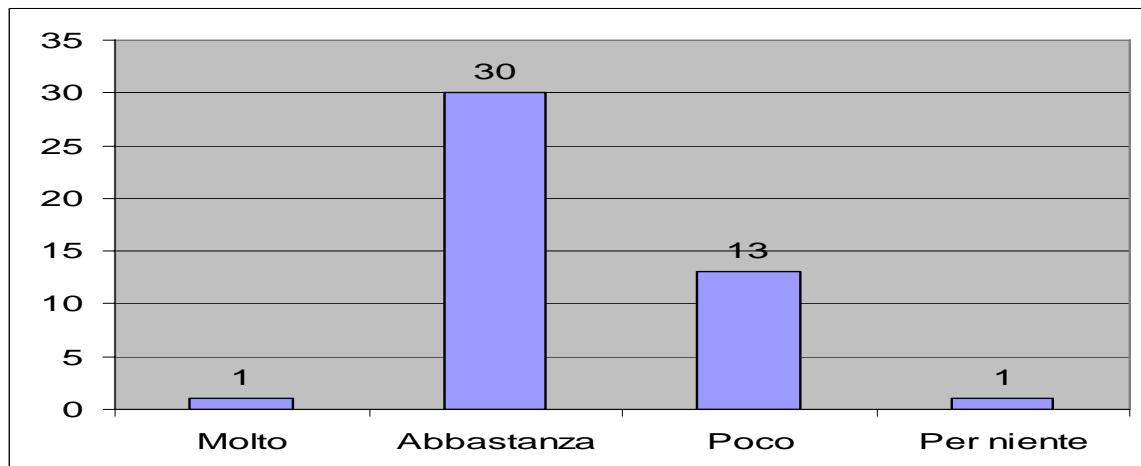
8. Sei soddisfatto della funzionalità dei laboratori ?

Molto: 0 % - Abbastanza: 31,11% - Poco: 33,33% - Per niente: 35,56%



9. Sei soddisfatto dei servizi degli uffici amministrativi ?

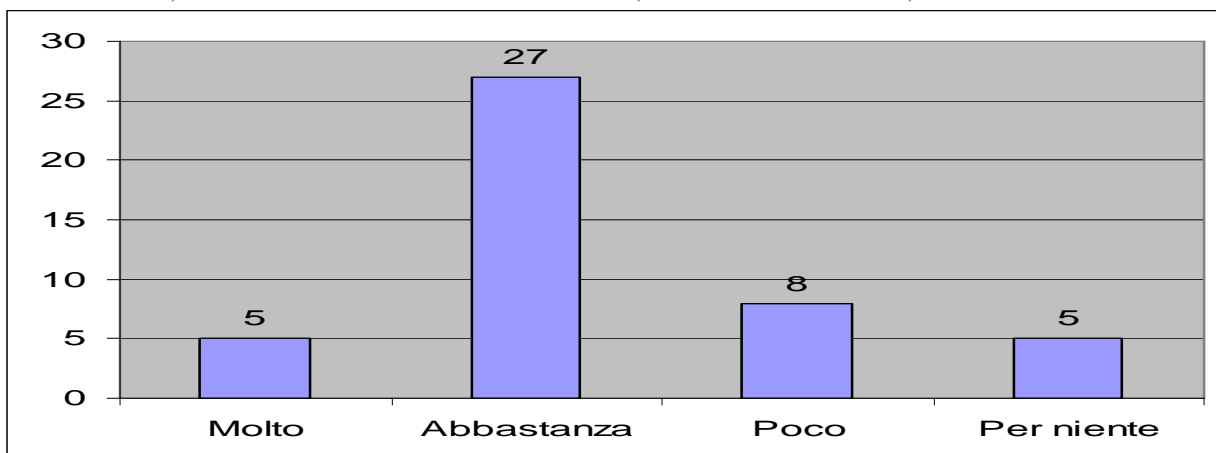
Molto: 2,22 % - Abbastanza: 66,67% - Poco: 28,89% - Per niente: 2,22%



4. Aggiornamento e Formazione

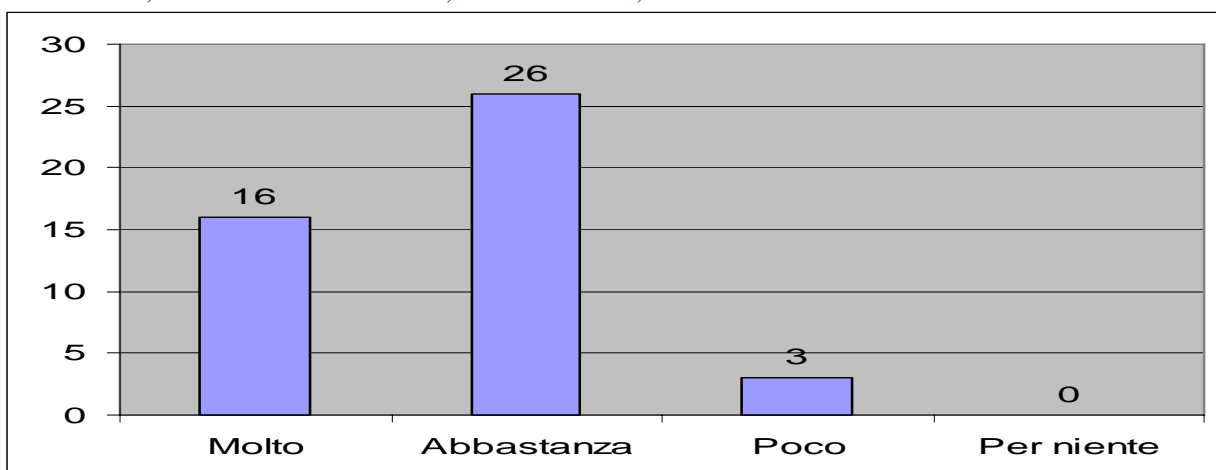
10. Sei soddisfatto delle iniziative di formazione ed aggiornamento proposte dall'amministrazione scolastica ?

Molto: 11,11 % - Abbastanza: 60% - Poco: 17,78% - Per niente: 11,11%



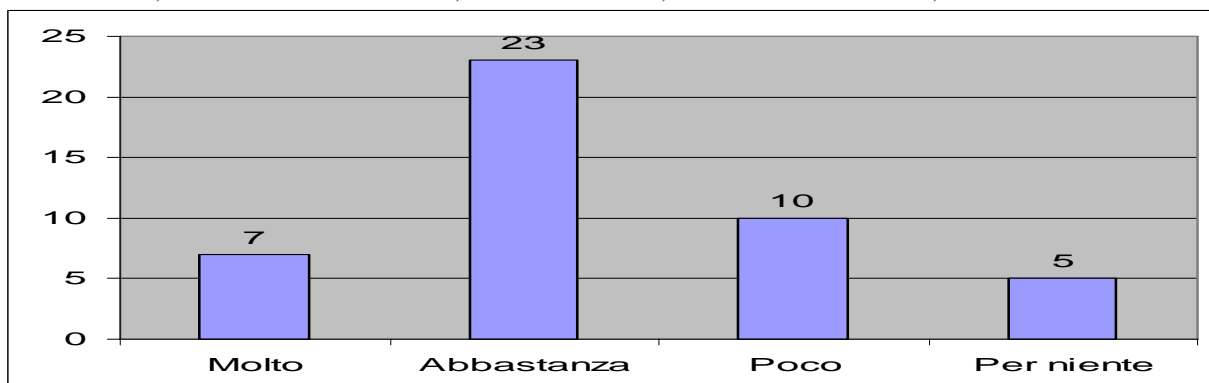
11. Curi il tuo aggiornamento continuo per garantire agli alunni un'offerta formativa articolata, dinamica, flessibile?

Molto: 35,56 % - Abbastanza: 57,78% - Poco: 6,67% - Per niente: 0%



12. L'offerta di formazione/aggiornamento è rispondente alle tue esigenze di crescita professionale?

Molto: 15,56 % - Abbastanza: 51,11% - Poco: 22,22% - Per niente: 11,11%



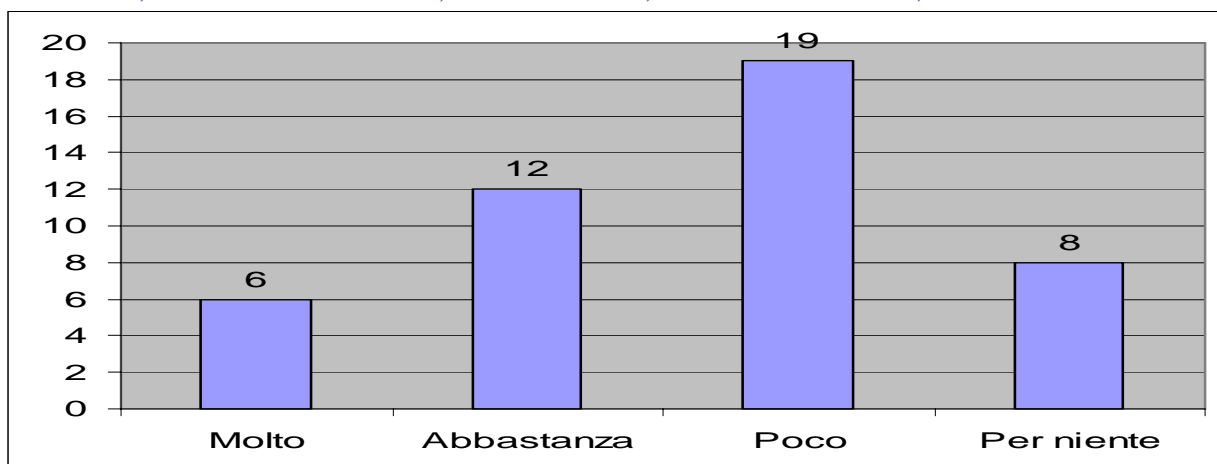
13. Se non sei soddisfatto/a delle iniziative di formazione ed aggiornamento proposte dall'amministrazione scolastica, quali competenze e conoscenze vorresti approfondire in futuro?

Hanno risposto alla domanda 20 docenti (il 44,44% dei docenti che hanno partecipato al monitoraggio) avanzando le seguenti richieste di formazione:

Numero docenti e relativa %	Esigenze formative emerse
5 docenti (11,1%)	Conoscenze informatiche
2 docenti (4,44%)	Conoscenze sulla propria disciplina di insegnamento e indicazioni metodologiche
13 docenti con richieste differenti (2,22% - tot. 28,86%)	Aggiornamento di didattica sul campo e non teorica; corsi di manipolazione; informazioni sui criteri di valutazione in base agli aspetti cognitivi come previsto dalla riforma Gelmini; conoscenze educativo-didattiche; imparare a comunicare; conoscenze linguistiche; conoscenze nel campo della psicologia; nuove tecnologie ICT applicate alla didattica; uso lavagna LIM; ecc.

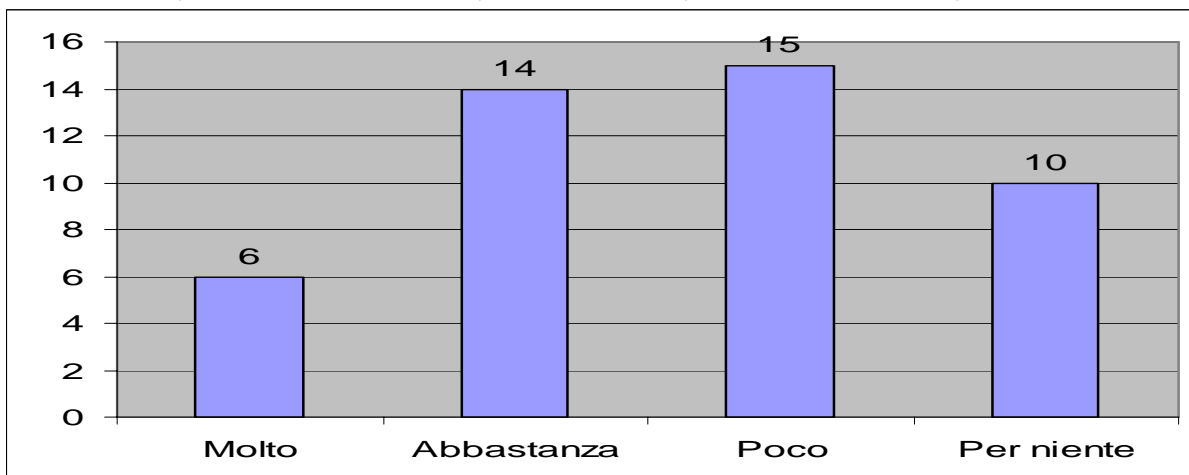
14. Utilizzi il servizio di posta elettronica?

Molto: 13,33 % - Abbastanza: 26,67% - Poco: 42,22% - Per niente: 17,78%



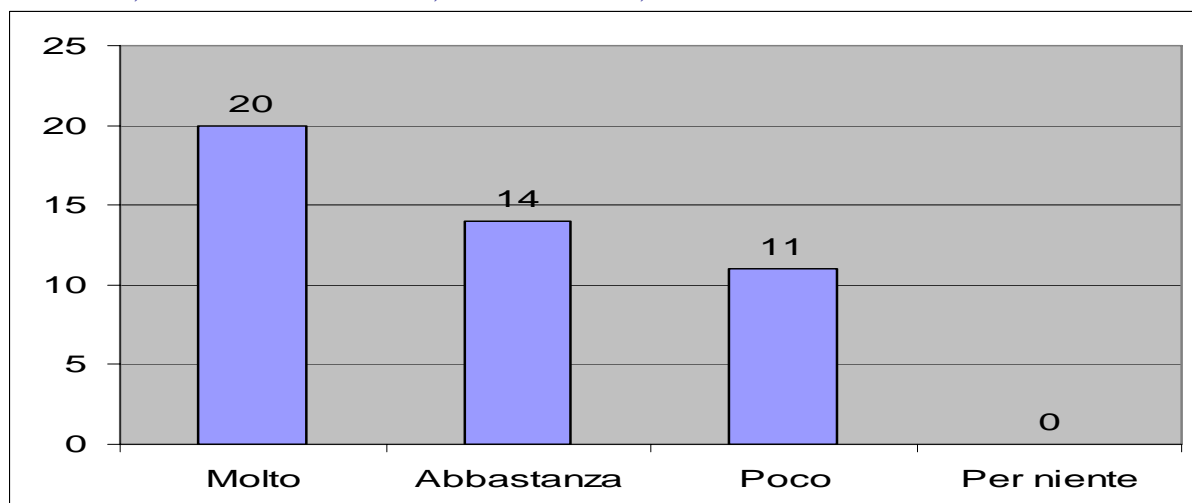
15. Utilizzi il sito web della scuola per acquisire informazioni ed altro?

Molto: 13,33 % - Abbastanza: 31,11% - Poco: 33,33% - Per niente: 22,22%



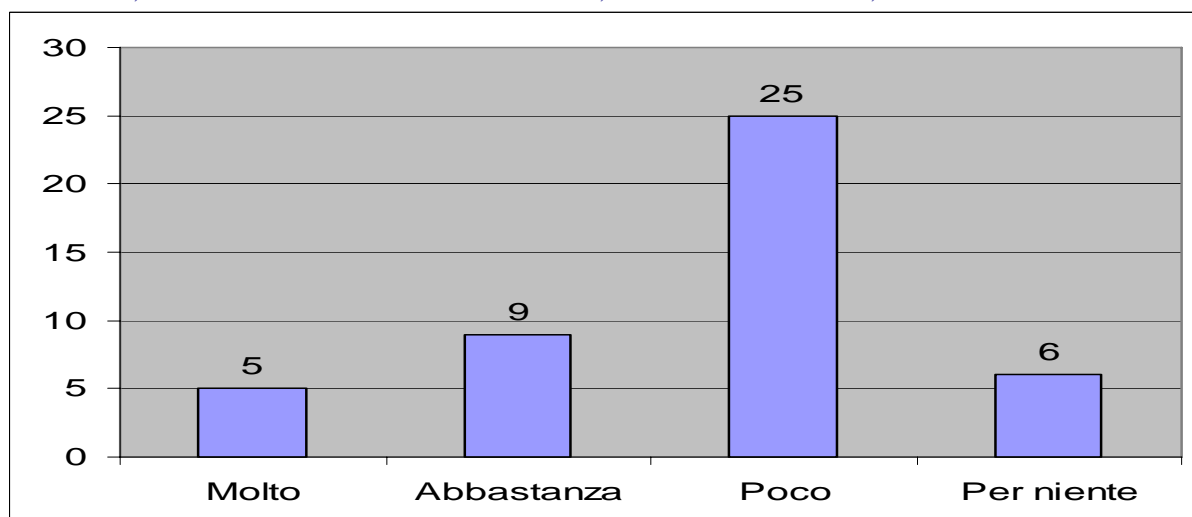
16. Sei favorevole all'uso di nuove tecnologie ICT (Information and Communication Technology) come opportunità offerte nel processo di insegnamento/apprendimento?

Molto: 44,44 % - Abbastanza: 31,11% - Poco: 24,44% - Per niente: 0%



17. Utilizzi le nuove tecnologie ICT nelle tue attività scolastiche?

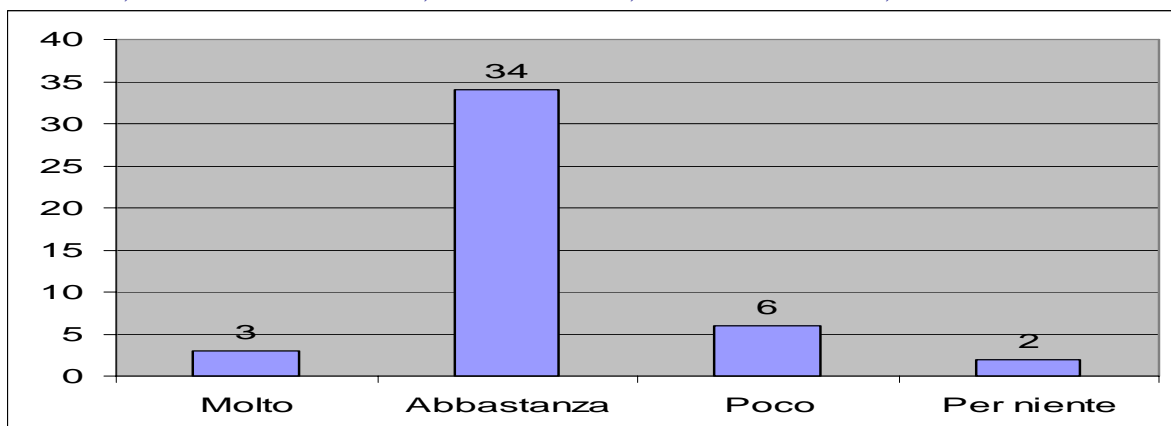
Molto: 11,11 % - Abbastanza: 20% - Poco: 55,56% - Per niente: 13,33%



5. Organizzazione

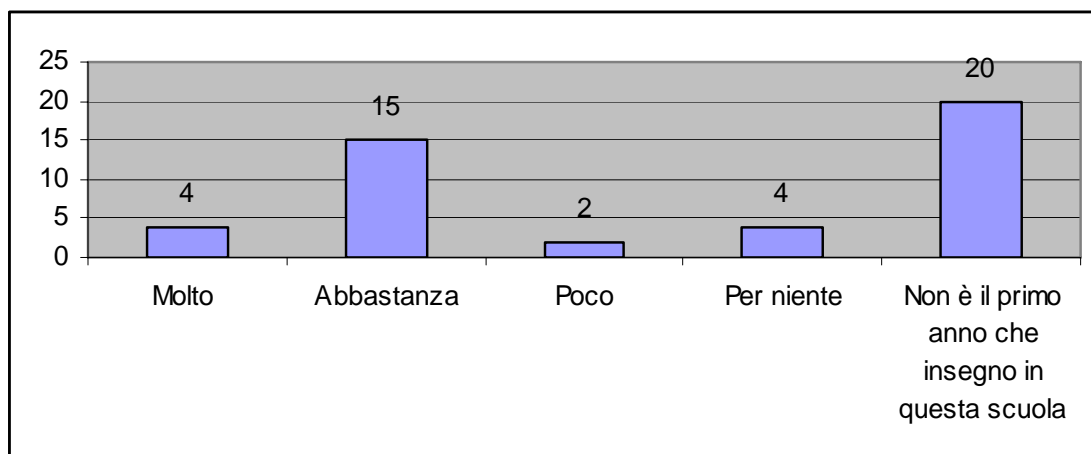
18. Sei soddisfatto/a dell'organizzazione del lavoro nel suo complesso ?

Molto: 6,67 % - Abbastanza: 75,56% - Poco: 13,33% - Per niente: 4,44%



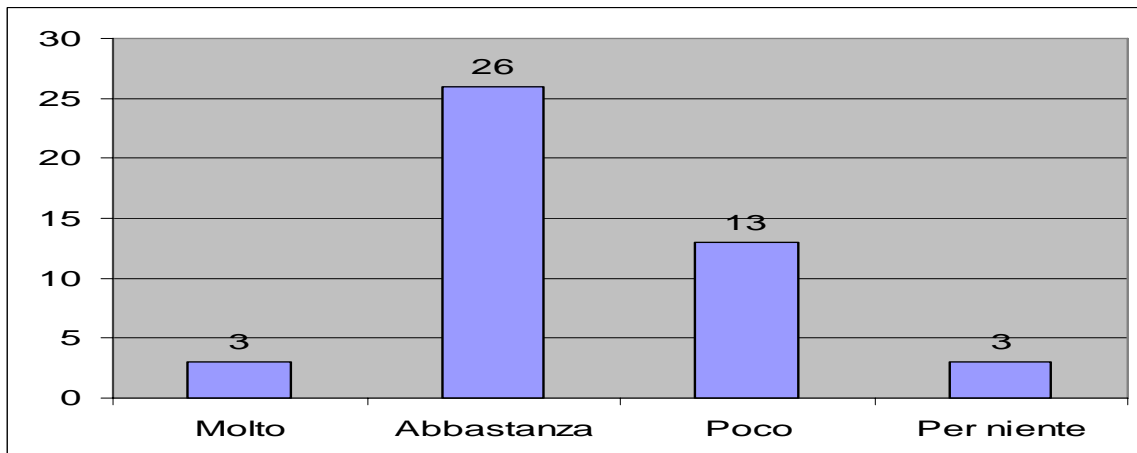
19. Al momento della assunzione in servizio presso il nostro Istituto, sei stato supportato/a e facilitato/a ad inserirti?

Molto: 8,89 % - Abbastanza: 33,33% - Poco: 4,44% - Per niente: 8,89% - Non è il primo anno che insegno in questa scuola: 44,44%



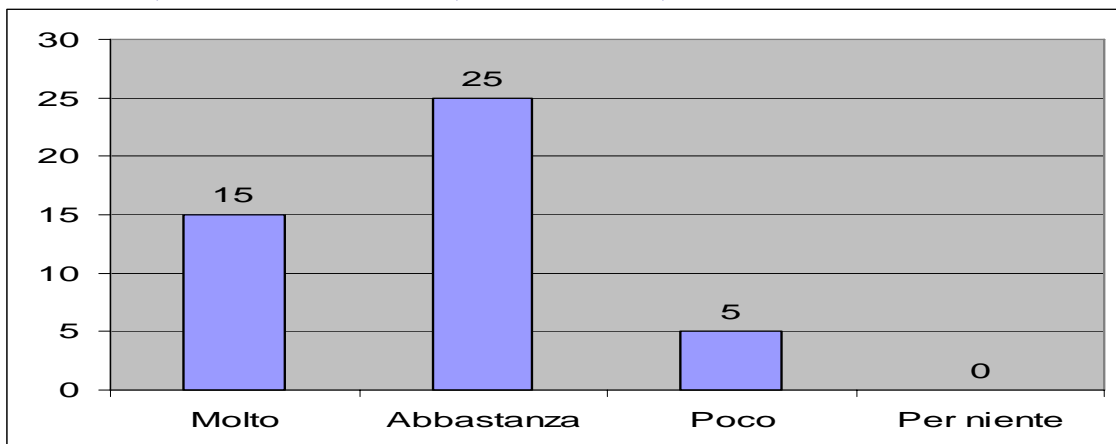
20. Ti senti incoraggiato a proporre nuove idee ?

Molto: 6,67 % - Abbastanza: 57,78% - Poco: 28,89% - Per niente: 6,67%



21. Ti senti motivato nello svolgimento del tuo lavoro?

Molto: 33,33 % - Abbastanza: 55,56% - Poco: 11,11% - Per niente: 0%



22. Quanto sei soddisfatto del tuo lavoro ?

Molto: 37,78 % - Abbastanza: 53,33% - Poco: 8,89% - Per niente: 0%

